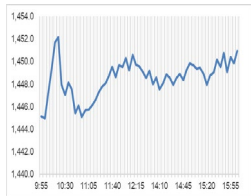


**Market Comment**

Saravut Tachochavalit, Analyst  
 TEL : +66 (2) 088-9754  
 EMAIL : Saravut.ta@rhbgrou.com

**กังวลสถานการณ์ตึงเครียดในตะวันออกกลาง**



Open	1,444.27
High	1,453.70
Low	1,443.56
Closed	1,452.20
Chg.	7.95
Chg.%	0.55
Value (mn)	49,414.82
P/E (x)	18.09
P/BV (x)	1.37
Yield (%)	3.12
Market Cap (bn)	18,014.98

Up	326
Down	178
Unchanged	162

**SET 50-100 - MAI - Futures Index**

	Closed	Chg.	(%)
SET 50	922.53	5.19	0.57
SET 100	2,010.72	12.19	0.61
S50_Con	919.50	5.70	0.62
MAI Index	345.30	1.76	0.51

**Trading Breakdown: Daily**

(Bt,m)	Buy	Sell	Net
Institution	8,645.76	6,679.85	1,965.91
Proprietary	2,585.52	2,831.89	-246.38
Foreign	21,420.55	22,584.10	-1,163.55
Local	16,738.28	17,294.26	-555.98

**Trading Breakdown: Month to Date**

(Bt,m)	Buy	Sell	Net
Institution	42,702.43	26,011.50	16,690.95
Proprietary	18,024.70	19,671.56	-1,646.85
Foreign	124,804.39	136,834.69	-12,030.31
Local	95,848.94	98,862.72	-3,013.77

**World Markets Index**

	Closed	Chg.	(%)
Dow Jones	41,954.24	-398.51	-0.94
NASDAQ	17,923.90	-213.95	-1.18
FTSE 100	8,303.62	22.99	0.28
Nikkei	39,049.89	-282.85	-0.72
Hang Seng	23,099.78	362.91	1.60

**Foreign Exchange Rates**

	Closed	Chg.	(%)
Baht (Onshore)	33.46	-0.02	0.06
Yen	147.92	-0.26	0.18
Euro	1.10	0.00	0.04

**Commodities**

	Closed	Chg.	(%)
Oil: Brent	81.19	1.79	2.25
Oil: Dubai	79.45	1.63	2.09
Oil: Nymex	77.14	2.76	3.71
Gold	2,642.85	0.26	0.01
Zinc	3,154.00	10.00	0.32
BDIY Index	1,928.00	-13.00	-0.67

ตลาดหุ้นสหรัฐฯ ปิดลบ หลังอัตราผลตอบแทนพันธบัตรรัฐบาลสหรัฐฯ อายุ 10 ปี พุ่งขึ้นเหนือระดับ 4% ในรอบ 2 เดือน รวมทั้งความกังวลสถานการณ์ตึงเครียดในตะวันออกกลาง ทำให้ DOW JONES, NASDAQ, S&P500 ปิด -0.94%, -1.18%, -0.96%

ตลาดหุ้นยุโรปปิดบวก หลังข้อมูลการจ้างงานสหรัฐฯ ได้คลายความวิตกกังวลของนักลงทุนเกี่ยวกับการขยายตัวทางเศรษฐกิจ แต่นักลงทุนยังคงติดตามความขัดแย้งในตะวันออกกลางต่อเนื่องในสัปดาห์นี้ ทำให้ DAX, FTSE, CAC40, FTMIB ปิด 0.55%, -0.02%, 0.85%, 1.28%

สัญญาราคาน้ำมันดิบ WTI ส่งมอบเดือนพ.ย. เพิ่มขึ้น 2.76 ดอลลาร์ปิดที่ 77.14 ดอลลาร์/บาร์เรล ส่วนสัญญาน้ำมันดิบ Brent ส่งมอบเดือนธ.ค. เพิ่มขึ้น 2.88 ดอลลาร์ปิดที่ 80.93 ดอลลาร์/บาร์เรล สถานการณ์ตึงเครียดในตะวันออกกลางที่ยังคงมีความเสี่ยงว่าจะลุกลามบานปลาย ส่งผลให้ตลาดซื้อขายน้ำมันดิบยังคงคึกคักต่อเนื่อง ซึ่งนักลงทุนยังคงติดตามอิสราเอลว่าจะมีการตอบโต้หรือหว่านหรือไม่ สถานการณ์ล่าสุดวานนี้ กลุ่มอิสราเอลและที่ไปยังจรวดโจมตีเมืองไฮฟาของอิสราเอล ขณะที่ยกกำลังทหารของอิสราเอลเตรียมความพร้อมที่จะขยายปฏิบัติการโจมตีภาคพื้นดินเข้าไปทางตอนใต้ของเลบานอน ทางด้านโกลด์แมน แซคส์ คาดว่า ราคาน้ำมันดิบอาจพุ่งขึ้นอีก 20 ดอลลาร์/บาร์เรล หากอิสราเอลโจมตีแหล่งน้ำมันของอิหร่าน

ตลาดหุ้นไทยวานนี้ปรับขึ้นสุดคดล้องกับทิศทางตลาดหุ้นภูมิภาค แรงหนุนจากข้อมูลการจ้างงานของสหรัฐฯ ที่ออกมาดีกว่าที่คาด ทั้งตัวเลขการจ้างงานนอกภาคเกษตรเดือนก.ย. และอัตราการว่างงานที่ปรับลดมาแต่ละระดับ 4.1% ทำให้นักลงทุนคลายกังวลเศรษฐกิจสหรัฐฯ ยังคงขยายตัวดี ส่งผลให้ดอลลาร์ฟื้นตัวต่อเนื่อง และค่าเงินในภูมิภาคเอเชียปรับตัวอ่อนค่ากลับสู่ระดับสมดุล ในขณะที่เฟดไม่แน่ว่าจะเร่งปรับลดอัตราดอกเบี้ยเร็วเกินไป ตลาดคาดว่าเฟดจะปรับลดอัตราดอกเบี้ยเพียง 0.25% ในการประชุมเดือนพ.ย. วันนี้ติดตามคณะกรรมการพัฒนาและปฏิรูปแห่งชาติ จะจัดแถลงข่าวต่อสื่อ คาดว่ารัฐบาลจีนอาจจะออกมาตรการกระตุ้นเศรษฐกิจเพิ่มเติม ทางด้านโกลด์แมน แซคส์ ปรับลดคาดการณ์ความเป็นไปได้ที่เศรษฐกิจสหรัฐฯ จะเข้าสู่ภาวะถดถอยในอีก 12 เดือนข้างหน้าลง 5% เหลือเพียง 15% หลังการจ้างงานสหรัฐฯ ปรับตัวขึ้นสูงสุดในรอบ 6 เดือนในเดือนก.ย. หุ้นไทยมีแรงซื้อเก็งกำไรหุ้น OKJ เข้ามาเป็นวันที่สอง แต่ปัจจุบันเทรดที่ PE 45 เท่า ถือว่าแพงเมื่อเทียบกับกลุ่มอาหารที่เทรดต่ำกว่า 30 เท่า แนะนำขายทำกำไร วันนี้มีแรงซื้อกลุ่มเบงกักลับเข้ามา คาดว่าคงยังไม่ปรับลดอัตราดอกเบี้ยนโยบายในการประชุมเดือนต.ค. นี้

ประธานาธิบดีวลาดิเมียร์ ปูติน ประธานาธิบดีรัสเซีย เตรียมพบปะกับประธานาธิบดีไมซุต เปเชนเคียน ในระหว่างการเยือนประเทศเติร์กเมนิสถานช่วงปลายสัปดาห์นี้ โดยนายปูตินจะจัดการเจรจาเกี่ยวกับประธานาธิบดีอิหร่าน และคาดว่าจะมีการหารือเกี่ยวกับสถานการณ์ที่เลวร้ายอย่างมากในภูมิภาคตะวันออกกลางระหว่างการเดินทางเยือนเติร์กเมนิสถานในวันที่ 11 ต.ค. นี้ การพบปะในครั้งนี้เรามองว่าเป็นสัญญาณที่น่าจับตาเป็นอย่างยิ่ง เนื่องจากรัสเซียมีความสัมพันธ์ที่ตึงเครียดกับอิหร่าน มีการพัฒนาและร่วมมือกันสร้างโดรนที่มีอาวุธร้ายแรง และคาดว่าจะเป็นการใช้อาวุธที่ใช้ในการสู้รบกับยูเครน

แนวโน้มตลาดหุ้นไทยวันนี้คาดว่า แกว่ง ค่าเงินบาททรงตัวที่ 33.43 บาท/ดอลลาร์ ต่างชาติขายสุทธิในตลาดตราสารหนี้ราว 1.4 พันล้านบาทและขายสุทธิในตลาดหุ้นไทย 1.2 พันล้านบาท มีสถานะ long ใน SET50 Index Futures 4.5 หมื่นสัญญา YTD นักลงทุนต่างชาติยังคงขายทำกำไรทั้งตราสารหนี้และหุ้น หลังเงินบาทอ่อนค่าจากเงินดอลลาร์แข็งค่า และอัตราผลตอบแทนพันธบัตรรัฐบาลสหรัฐฯ อายุ 10 ปี พุ่งขึ้นเหนือระดับ 4% ในรอบ 2 เดือน หลังตลาดคาดว่าเฟดจะปรับลดอัตราดอกเบี้ยแบบค่อยเป็นค่อยไป เรามองเป็นลบต่อหุ้นการเงิน คาดว่าการประชุมกนง. ในสัปดาห์หน้าจะคงอัตราดอกเบี้ยไว้ที่ระดับเดิม วานนี้ค่า VIX ปิดที่ 22.64 จุด สะท้อนความผันผวนสูงของตลาดหุ้นสหรัฐฯ แนะนำซื้อลงทุน GULF, INTUCH, ADVANC กลุ่มอาหาร CPF, BTG และเก็งกำไรหุ้น JPARK

Source: Bloomberg

**กลยุทธ์การลงทุน**  
 Trading: แนะนำ รอซื้อเมื่อ SET อ่อนตัวกลับลงมาในโซน  
 1,430-1,420 จุด

Technical Analyzer

Saravut Tachochavalit, Analyst  
 TEL : +66 (2) 088 9999 Ext. 9754  
 EMAIL : Saravut.ta@rhbgroup.com

SET Index

ดูสื่อ

Figure 1 : SET Index daily chart



Source: RHB, Aspen

SET Index ปิดที่ 1,452.20 จุด 7.95 จุด มูลค่าการซื้อขาย 49,390 ล้านบาท ลดลงเมื่อเทียบกับปริมาณการซื้อขายวันก่อนหน้า โดยนักลงทุนต่างประเทศขายสุทธิ 1,164 ล้านบาท และขายสุทธิ 107,600 ล้านบาท YTD

ระยะกลาง : SET Index อยู่ในช่วงฟื้นตัว เดือนตุลาคมคาดว่า SET จะยังคงปิดเหนือ 1,420 จุดได้ต่อไป ลุ้นฟื้นตัวและปิดเหนือ 1,480 จุดเพื่อไปต่อ สำหรับทิศทางในไตรมาส 4/2567 เราได้ปรับกรอบดัชนีขึ้นใหม่ ณ วันที่ 5/9/67 คาดว่ากรอบของ SET จะอยู่ระหว่าง 1,350-1,560 จุด แนะนำซื้อเมื่ออ่อนตัว สัปดาห์นี้คาดว่าจะแกว่งในกรอบ 1,440-1,475 จุด แนะนำ ลงซื้อ ขึ้นขาย

ระยะสั้น : SET Index ปิดบวก ระหว่างวันฟื้นตัวขึ้นไปแถว ๆ 1,453 จุด ก่อนที่จะย่อตัวกลับลงมา แต่ก็ปิดใกล้จุดสูงของวันได้ ถือว่าใช้ได้ สั้น ๆ ไม่ต่ำกว่าแนวรับแถว ๆ 1,440 จุด แนะนำซื้อเพื่อหวังผลติดกลับขึ้นไปแถว ๆ 1,465-1,475 จุด ระวังกำไร

Saravut Tachochavalit, Analyst  
 TEL : +66 (2) 088 9999 Ext. 9754  
 EMAIL : [Saravut.ta@rhbgroup.com](mailto:Saravut.ta@rhbgroup.com)

# Trading Stocks



Source: RHB, Bloomberg

ระยะสั้นแกว่งในกรอบ sideway up ระหว่าง 24.50-27 บาท แนะนำ ลงซื้อ ขึ้นขาย  
 ในกรอบดังกล่าว ส่วนจุดตัดขาดทุนจะอยู่ที่ 24.20 บาท



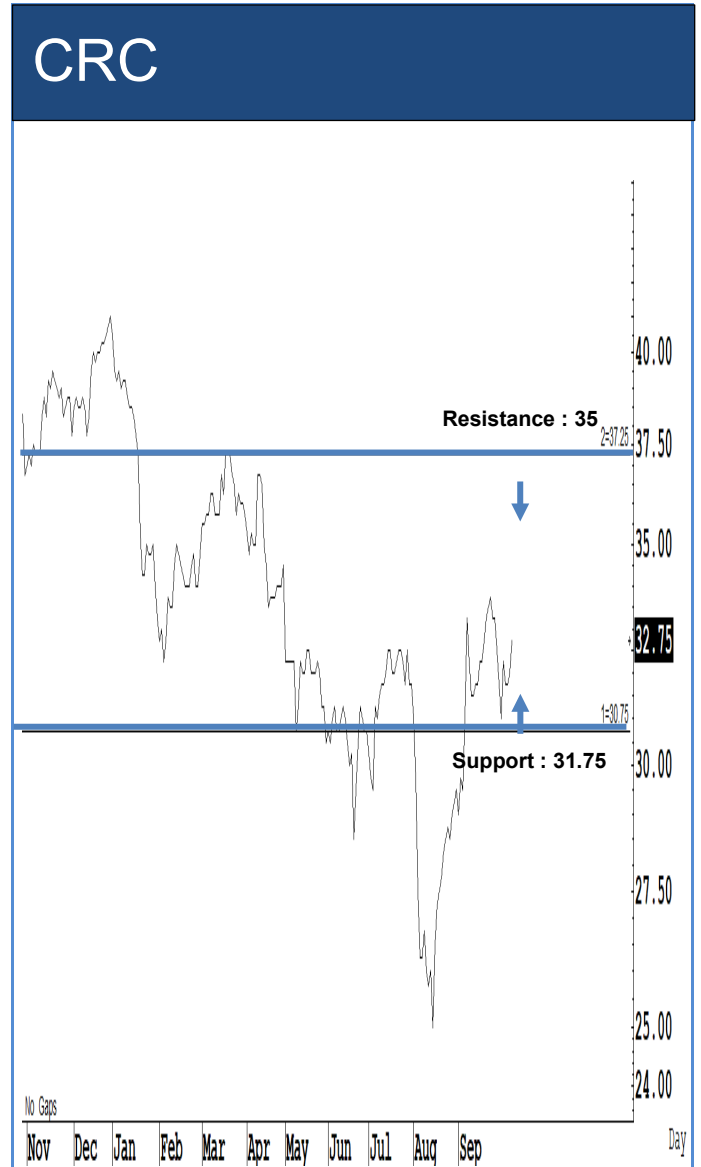
Source: RHB, Bloomberg

ระยะสั้นแกว่งในกรอบ sideway up ระหว่าง 266-288 บาท แนะนำ ลงซื้อ ขึ้นขาย  
 ในกรอบดังกล่าว ส่วนจุดตัดขาดทุนจะอยู่ที่ 263 บาท



Source: RHB, Bloomberg

ระยะสั้นแกว่งในกรอบ **sideway** ระหว่าง 24.80-26.50 บาท แนะนำ ลงซื้อ ขึ้นขาย ในกรอบดังกล่าว ส่วนจุดตัดขาดทุนจะอยู่ที่ 24.50 บาท



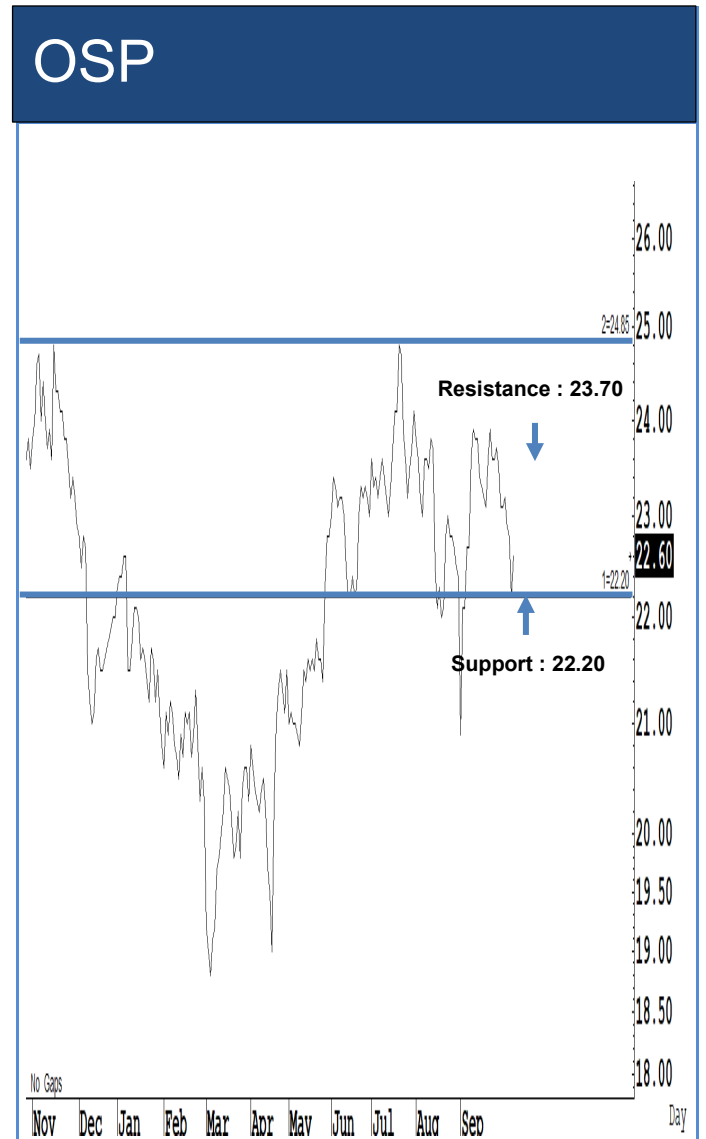
Source: RHB, Bloomberg

ระยะสั้นแกว่งในกรอบ **sideway** ระหว่าง 31.75-35 บาท แนะนำ ลงซื้อ ขึ้นขายใน กรอบดังกล่าว ส่วนจุดตัดขาดทุนจะอยู่ที่ 31 บาท



Source: RHB, Bloomberg

ระยะสั้นแกว่งในกรอบ **sideway** ระหว่าง 6.80-8 บาท แนะนำ ลงซื้อ ขึ้นขายในกรอบดังกล่าว ส่วนจุดตัดขาดทุนจะอยู่ที่ 6.60 บาท



Source: RHB, Bloomberg

ระยะสั้นแกว่งในกรอบ **sideway** ระหว่าง 22.20-23.70 บาท แนะนำ ลงซื้อ ขึ้นขายในกรอบดังกล่าว ส่วนจุดตัดขาดทุนจะอยู่ที่ 22 บาท

## Key Stock News (ที่มา: ข่าวหุ้น)

**SCB เดินหน้าไต่จนเดอร์ 'กสิกร' ค่าพีอีถ่วงลด Q3 กลุ่มแบงก์จ่อกำไรรวม 5.3 หมื่นล. โต 5%**

อาทิตย์ นันทวิทยา ซีอีโากลุ่มธุรกิจเอสซีบี เอกซ์ (SCB) มั่นใจศักยภาพของพันธมิตรใหญ่ KakaoBank-WeBank ช่วยต่อยอดด้านเทคโนโลยี ลุยลงทุนต่างประเทศ เผย อนาคตดิจิทัล-มันนี่ดิจิทัลแกร่ง ช่วยดันกำไรให้กลุ่มฯ พุ่ง ด้าน ชิตติยา แยกศิริไทย Q3 จ่อสวย ตั้งสำรองปกติ คุมหนี้เสียได้ ส่วนรายได้ค่าพีอีจากธุรกิจกองและเวลธ์ ส่วนการปล่อยสินเชื่อยังยกการ์ดแน่น เน้นกลุ่มลูกค้าเดิม บล.บัวหลวง คาดกำไรหุ้นกลุ่มแบงก์ Q3 กว่า 5.3 หมื่นล้านบาท โต 5% ต่างตั้งสำรองลดลง

### พิชัยตั้งทุนอาหรับ ร่วมค้าด้านเซมิคอนดักเตอร์

กระทรวงพาณิชย์ ตั้งโอมาน-UAE ลงทุนสร้าง Data Center ในไทย ชูจุดแข็งโครงสร้างพื้นฐานด้านพลังงานไฟฟ้า มีกฎหมายคุ้มครองข้อมูลส่วนบุคคล (PDPA) และกฎหมายการรักษาความมั่นคงปลอดภัยทางไซเบอร์รองรับ ล่าสุดนักลงทุนยื่นขอปีโอไอกว่า 46 โครงการ เม็ดเงินสูงถึง 167,989 ล้านบาท

### TATG ลั่นระฆังเทรดวันนี้ ลุ้นราคาวิ่งสูงสุด 1.98 บาท

ไทย ออโต พูลส์ แอนด์ คาย หรือ TATG ลงสนามเทรดใน mai วันนี้ (8 ต.ค.) ลุ้นวิ่งเหนือจ่อไอพีโอ 1.25 บาท เดินหน้าขายธุรกิจและลงทุนในเครื่องจักรเพิ่มเติม หวังก้าวสู่ผู้นำอุตสาหกรรมแม่พิมพ์และชิ้นส่วนยานยนต์ในระดับภูมิภาคเอเชีย ฟากโบรกฯ ประเมินราคาเหมาะสม 1.77-1.98 บาท/หุ้น

### EGCO ซิงโกลาร์ฟาร์ม ยื่นประมูล 10 โครงการ

เอ็กโก ยื่นชิงเด็กโครงการพลังงานแสงอาทิตย์แบบติดตั้งบนดิน 10 โครงการรวม หลังกพ. เริ่มเปิดรับซื้อไฟฟอสถง โกลาร์-ลม รวมทั้งหมด 2,180 เมกะวัตต์ "จิราพร" มั่นใจว่าไปแรกได้ตามเป้า ต้นพอร์ตพลังงานทดแทนแตะ 30% ภายในปี 73

### หึ่ง 'ธนาธิป' พันซีไอโอ THG จับตา 'หมอบูโพลย์' นั่งแทน

สื่อหึ่ง! บอร์ด THG ปลด นพ.ธนาธิป ศุภประดิษฐ์ พันซีไอโอ เช่นกรณีฉาวบริษัทในเครือ พร้อมเตรียมแต่งตั้ง นพ.โพลย์ เอกแสงศรี ซีอีโากลุ่มพร.วิการาม ภายใต้อำนาจ RAM เสียบแทน ส่วนผู้เสียหายแน่แจ้งความที่สน.ห้วยขวาง เอมิโด หมอบูโพลย์ คดีเช็คเค็ง มูลค่าความเสียหายเกินร้อยล้านบาท

### JPARC ส่งชื่อกับ Q3 โตแรง ปิดดีล 5 พันช่องจอดรถ Q4

JPARC ส่งชื่อกับไตรมาส 3/67 โตแรง รับแรงหนุนธุรกิจเติบโต ไชว์ 9 เดือนแรกปีนี้ขยายช่องจอดใหม่เพิ่มขึ้น 5,500 ช่องจอด และไตรมาส 4/67 จ่อปิดดีลอีก 2-3 โครงการ รวม 5,000 ช่องจอด พร้อมรับรู้รายได้บริการอาคารจอดรถ รพ.พระนั่งเกล้า เต็มไตรมาส มั่นใจปีหน้าตามเป้าขยายช่องจอดแตะ 40,000 ช่องจอด ต้นรายได้โต 30-40%

### SNPN ลั่นรายได้ Q4 ใต้นซีอีโอ ลุยเปิดตัว 'เจส' ดับเบิล เยลลี่ ไอซ์ 2 รสชาติใหม่

SNPN คาดไตรมาส 4/67 ยอดขายและรายได้เติบโตรับซีอีโอ และนโยบายกระตุ้นเศรษฐกิจของภาครัฐ ต่อยอดความสำเร็จผู้นำเดินหน้าออกสินค้าใหม่ เจส ดับเบิล เยลลี่ ไอซ์ 2 รสชาติ กลิ่นลิ้นจี่ และกลิ่นมิ้นท์เบอร์รี่ ในราคาของละ 15 บาท วางจำหน่ายแบบ exclusive เฉพาะที่ 7-11 เท่านั้น

### ORN ยันนำท่วมเชิงใหม่ไม่กระทบยอดขาย Q3 นิวไฮแบ็กล็อก 1.4 พันล.

อรสิริฯ เผยยอดขายไตรมาส 3/67 ทำนิวไฮ หนุนแบ็กล็อกเพิ่มแตะ 1,400 ล้านบาท ขณะที่นำท่วมเชิงใหม่ยังไม่กระทบโครงการ เหตุทำประกันวินาศภัยคอนโดมิเนียม 2 แห่งบนถนนช้างคลาน วงเงินครอบคลุมความเสียหายที่จะเกิดขึ้นทั้งหมด ขณะที่โครงการ Arise Chareonmueang ตั้งอยู่ในตำแหน่งที่ห่างจากพื้นที่นำท่วม ส่วนโรงเรียนนานาชาติ อยู่บนพื้นที่น้ำไม่ท่วม

### CH ปลื้มแบรนด์ขนม ปลายทาง Sumaco ได้สัญลักษณ์ T Mark

CH ปลื้มผลิตภัณฑ์ขนมเพื่อสุขภาพ แบรนด์ Bangkok Tasty และปลายทาง Sumaco ได้รับการรับรองตราสัญลักษณ์ T Mark การันตีสินค้าคุณภาพสูง มาตรฐานระดับสากล เพิ่มศักยภาพการแข่งขันในตลาดโลก

### ANAN ยอดโอน Q3 พุ่ง 3.3 พันล้าน คาด Q4 พื้นดินแบ็กล็อกรอบุก 2 พันล้าน ลุ้นงบ.ลดดอกเบี้ย

ANAN คาดไตรมาส 3/67 ยอดโอน 3,300 ล้านบาท โต 40-50% ขณะที่ตลาดอสังหาริมทรัพย์ ไตรมาส 4/67 พื้นหลังดินแบ็กล็อกรอโอนเกือบ 2,000 ล้านบาท ลุ้นงบ.ลดดอกเบี้ย-อปท.ผ่อนเกณฑ์ LTV ชั่วคราวหนุนกำลังซื้อลูกค้าเพิ่ม

### ITEL ลุ้นขึ้นงานกพท. 59 ล้านต.ค.นี้ โบรกฯ เชียร์ 'ซี' ราคาเป้าหมาย 3.40 บาท

ITEL คร่างาน กพท. มูลค่า 59.45 ล้านบาท คาดขึ้นสัญญาในเดือนต.ค.นี้ ด้านโบรกฯ มองช่วยเติมแบ็กล็อกเพิ่ม พร้อมส่งสัญญาณไตรมาส 3/2567 พื้นตัว ได้ประโยชน์จากดอกเบี้ยขาลง และมีโอกาสเร่งตัวขึ้นช่วงโค้งสุดท้ายปีนี้ เชียร์ 'ซี' ราคาเป้าหมาย 3.40 บาท

ก.พลังงานเตรียมรับมือสงคราม มั่นใจปริมาณสำรองสต็อกน้ำมันเพียงพอ 60 วัน  
ก.พลังงาน เตรียมพร้อมรับมือภาวะสงครามตะวันออกกลาง ปริมาณสำรองน้ำมันในสต็อกเพียงพอใช้นานกว่า 60 วัน พร้อมคุมเข้มราคาไม่ให้ผันผวน

### WEH จ่อขายหุ้นกู้ 29 ต.ค.นี้ อัตราดอกเบี้ย 7-7.25% ต่อปี

WEH-BYD ร่วมให้ข้อมูลเสนอขายหุ้นกู้ครั้งที่ 2/67 อายุ 2 ปี 6 เดือน ครบกำหนดไถ่ถอนปี 70 อัตราดอกเบี้ย 7-7.25% ต่อปี กำหนดวันจ่อซื้อ 29-31 ต.ค.นี้ พร้อมแผนธุรกิจ 5 ปี เพิ่มรายได้แตะ 1.3 หมื่นล้านบาท

### BCPG ลุ้นปีปิดดีล M&A ใหม่ เร่งก่อสร้างโครงการพลังงานลมในลาว 600 MW

โบรกฯ เชียร์ 'ซี' BCPG ราคาเป้าหมาย 7.80 บาท ล่าสุดโครงการ Monsoon ที่สปป.ลาว 600 MW มีความคืบหน้าการก่อสร้าง 87% คาดทยอย COD ตั้งแต่ไตรมาส 3/68 พร้อมลุ้นมีดีล M&A ใหม่ต่อเนื่องในช่วงที่เหลือของปีนี้ ยังมีศึกษาโครงการพลังงานหมุนเวียน เน้นที่ดำเนินการอยู่แล้วเพื่อรับรู้กำไรได้ทันที

### TRUE ชู AI-ดาต้าเซ็นเตอร์ เพิ่มประสิทธิภาพการผลิต

TRUE ผุดแนวคิด Responsible AI บนเวที ASEAN Economic Outlook 2025 ย้ำไทยมีความพร้อมเป็นศูนย์กลางด้าน AI และ data center ยกระดับการพัฒนาเศรษฐกิจของภูมิภาค เพิ่มประสิทธิภาพการผลิต สร้างมูลค่าเพิ่ม ลดการใช้พลังงานในหน่วยงานได้สูงสุดถึง 15%

### จีนเตรียมได้ภาษีอีวียุโรป บักกิ่งเตรียมสอบสวนการทุ่มตลาดเนื้อหมู

การตัดสินใจที่จะตั้งกำแพงภาษีสำหรับยานยนต์ไฟฟ้า (EV) จากจีนของสหภาพยุโรปนั้น ได้กลายเป็นข้อถกเถียงว่าเมื่อไหร่จะเริ่มทำการตอบโต้ยุโรปที่ได้ขยายขอบเขตของสงครามการค้าที่ใหญ่ที่สุดของทั้งสองฝั่งในช่วงหลายปีที่ผ่านมา

### จ้างงานมะกันแกร่งสั้นคลอนตลาด

ผลสะท้อนจากตัวเลขการจ้างงานของสหรัฐฯ ที่พุ่งสูงอาจส่งผลกระทบต่อการซื้อขายต่างๆ ที่ตั้งอยู่บนพื้นฐานของอัตราดอกเบี้ยที่กำลังลดลง หากการเติบโตที่แข็งแกร่งกว่าที่คาดไว้กระตุ้นให้นักลงทุนเปลี่ยนมุมมองเกี่ยวกับความจำเป็นที่ธนาคารกลางสหรัฐฯ (เฟด) จะต้องปรับลดอัตราดอกเบี้ยในช่วงไม่กี่เดือนข้างหน้า

### VAYU1 เปิดเทรดวันแรกราคาพุ่ง 2% เตรียมควักเงินจ่ายผลตอบแทนรอบแรกไม่ต่ำ 3%

กองทุนรวมวายุภักษ์ หนึ่ง (VAYU1) เปิดซื้อขายวันแรก 10.20 บาท เพิ่ม 2% จาก IPO 10 บาท เตรียมจ่ายปันผลรอบแรก ก.พ. 68 ไม่ต่ำกว่า 3% แน่นนอน โบรกฯ คาดวายุภักษ์เพิ่มวอลุ่มการซื้อขาย สถิติย้อนหลังหุ้นไทยพุ่ง 153 จุด

### ONEAM เน้นลงทุน กองรับรับฮีดสูง 7% สวนดอกเบี้ยขาลง

บลจ.วรรณ (ONEAM) คำว่าจังหวะดอกเบี้ยขาลง เน้นลงทุนกองทุนรวมอสังหาริมทรัพย์ไทยอินดัสตรีล 1 (TIF1) ชุดไตรมาสตอบแทนเงินปันผลปีแรกประมาณ 7% พร้อมเปิดเสนอขายหน่วยทรัสต์แก่ประชาชนทั่วไป (PO) 7-18 ต.ค.นี้

### ThaiBMA คงเป้าหมายใหม่ 1 ล.ล. ย้ำ EA ชำระหนี้คืนได้ ความเชื่อมั่นตลาดกลับมา

สมาคมตลาดตราสารหนี้ไทย (ThaiBMA) คงเป้าหมายออกหุ้นกู้ใหม่ปี 9 แสนล้านบาท ถึง 1 ล้านล้านบาท ขณะที่ยอดครบกำหนด 2 แสนล้านบาท ไม่มีปัญหา ด้านบมจ.พลังงานบริสุทธิ์ (EA) หากธุรกิจยังเดินหน้าผลประกอบการดีขึ้น สามารถกลับมาชำระหนี้หุ้นกู้ได้ ทำให้ความเชื่อมั่นต่อตลาดหุ้นกู้กลับมา

### ดัชนีเชื่อมั่นเดือนก.ย. สูงปรี๊ด FETCO ชี้อัตราเงินเฟ้อสูงเข้า-มาตรการศก.หนุน

สภาธุรกิจตลาดทุนไทย (FETCO) เผยดัชนีความเชื่อมั่นนักลงทุนเดือนก.ย. 67 ปรับสู่เกณฑ์ "ร้อนแรงอย่างมาก" ที่ระดับ 175.64 สูงสุดเป็นประวัติการณ์ ชูหมวดพาณิชย์นำสนใจ เน้นเสียงหมวดยานยนต์ ขณะที่นักลงทุนคาดหวังปัจจัยหนุนจากเงินบาทแข็งและมาตรการกระตุ้นเศรษฐกิจ พร้อมจับตาความขัดแย้งระหว่างประเทศ-ความผันผวนค่าเงินบาท

### คลังจ่อทิ้งหุ้นในมือ 20 ตัว พร้อมเล็งออกเกณฑ์ด้านลงทุน

กระทรวงการคลัง จ่อทิ้งหุ้นในมือออก 20 ตัว ขณะนี้สคร.อยู่ระหว่างคัดกรอง คาดเสนอรวม.คลังพิจารณาเห็นชอบภายในเดือน ธ.ค.นี้ ก่อนขงกรม.พิจารณาต่อไป พร้อมเล็งตั้งเกณฑ์การเข้าถือหุ้นเพื่อเพิ่มศักยภาพในการลงทุน

### JMART แจงชัดทุกอย่างโปร่งใส RABBIT ถูกลั่นเข็มเข็มไ้ปัญหา

เจมาร์ท แจงชัดตลาดหลักทรัพย์ฯ ด้วยการยื่นโครงการถือหุ้นของ RABBIT ใน SINGER ไม่มีความขัดแย้งทางผลประโยชน์ต่อกัน ยืนยันมาตรการป้องกันโอกาสที่จะเกิดความขัดแย้งทางผลประโยชน์แล้ว

## ข้อมูลธุรกรรมขายชอร์ต (Short Sales)

หลักทรัพย์	---ปริมาณหุ้นที่ขายชอร์ต (หุ้น)---			---มูลค่าการขายชอร์ต (บาท)---			----ปริมาณการขายชอร์ตที่ยังไม่ได้ซื้อคืน (หุ้น) ณ วันที่ 7/10/2567---			
	Local	NVDR	ทั้งหมด	Local	NVDR	ทั้งหมด	Local	NVDR	ทั้งหมด	%
TTB	17,079,400	34,053,100	51,132,500	32,309,044	64,113,128	96,422,172	74,583,300	293,247,200	367,830,500	0.38
IRPC	792,600	135,000	927,600	1,341,891	228,706	1,570,597	47,971,976	190,088,600	238,060,576	1.16
BANPU	828,600	690,800	1,519,400	5,657,755	4,734,380	10,392,135	42,286,100	167,602,566	209,888,666	2.09
AWC	1,920,200	1,104,000	3,024,200	7,046,852	4,042,096	11,088,948	32,709,100	164,859,720	197,568,820	0.62
BEM	1,255,200	752,500	2,007,700	10,267,550	6,208,125	16,475,675	14,821,600	164,357,296	179,178,896	1.17
HMPRO	1,561,700	3,284,600	4,846,300	16,473,180	34,565,870	51,039,050	17,351,000	132,286,700	149,637,700	1.14
BTS	153,100	4,497,900	4,651,000	688,950	20,241,924	20,930,874	15,199,600	121,795,210	136,994,810	1.04
AOT	996,100	2,361,300	3,357,400	63,750,400	151,123,200	214,873,600	17,103,500	110,227,300	127,330,800	0.89
WHA	5,184,400	1,028,300	6,212,700	28,495,665	5,733,095	34,228,760	77,846,800	44,921,900	122,768,700	0.82
SIRI	1,600,100	12,700	1,612,800	2,998,910	23,876	3,022,786	8,833,700	76,114,900	84,948,600	0.49
EA	85,200	613,600	698,800	753,810	5,439,650	6,193,460	9,705,600	71,554,800	81,260,400	2.18
PTT	-	-	-	-	-	-	11,273,000	67,784,300	79,057,300	0.28
MINT	804,400	713,200	1,517,600	23,238,375	20,536,325	43,774,700	6,972,600	71,588,332	78,560,932	1.39
BDMS	2,405,800	283,200	2,689,000	71,862,925	8,413,025	80,275,950	4,155,700	65,819,300	69,975,000	0.44
SPRC	114,500	80,700	195,200	812,975	577,130	1,390,105	3,683,300	64,283,183	67,966,483	1.57
QH	333,100	1,525,400	1,858,500	638,570	2,913,588	3,552,158	5,025,100	62,107,899	67,132,999	0.63
OR	181,600	46,300	227,900	3,086,100	787,100	3,873,200	22,781,500	41,902,400	64,683,900	0.54
CHG	3,154,300	-	3,154,300	8,480,228	-	8,480,228	24,715,800	37,716,690	62,432,490	0.57
JAS	3,324,800	2,354,600	5,679,400	8,181,218	5,779,062	13,960,280	5,615,857	55,364,842	60,980,699	0.71
PTTGC	813,400	367,500	1,180,900	23,329,250	10,542,875	33,872,125	8,712,500	47,805,500	56,518,000	1.25
LH	1,512,700	664,600	2,177,300	9,247,625	4,056,985	13,304,610	16,693,900	39,685,398	56,379,298	0.47
VGI	5,760,000	398,000	6,158,000	14,818,678	1,018,880	15,837,558	15,949,100	37,018,920	52,968,020	0.47
SCGP	198,200	670,900	869,100	5,856,300	19,730,100	25,586,400	3,273,127	49,365,457	52,638,584	1.23
TOP	510,400	888,700	1,399,100	26,200,075	45,588,450	71,788,525	4,098,800	47,531,107	51,629,907	2.31
CRC	242,200	1,102,200	1,344,400	7,895,550	35,950,275	43,845,825	3,210,900	46,396,726	49,607,626	0.82
IVL	146,300	91,400	237,700	3,511,260	2,193,780	5,705,040	11,495,400	34,852,100	46,347,500	0.83
DELTA	227,300	837,900	1,065,200	24,521,800	90,274,600	114,796,400	5,137,600	38,249,166	43,386,766	0.35
KTB	1,538,700	100	1,538,800	32,019,820	2,070	32,021,890	4,672,500	37,339,900	42,012,400	0.3
GULF	491,100	829,800	1,320,900	29,089,825	49,040,550	78,130,375	4,080,000	37,880,500	41,960,500	0.36
CPALL	849,000	972,900	1,821,900	55,078,425	63,068,300	118,146,725	1,820,200	38,924,753	40,744,953	0.45
SUPER	-	-	-	-	-	-	2,052,800	38,020,600	40,073,400	0.15
TRUE	3,516,700	1,393,000	4,909,700	38,427,580	15,211,490	53,639,070	13,399,000	26,410,864	39,809,864	0.12
PTTEP	695,700	1,818,300	2,514,000	94,403,000	246,749,500	341,152,500	586,100	38,757,800	39,343,900	0.99
BJC	295,300	132,500	427,800	7,456,325	3,345,625	10,801,950	25,160,700	8,864,900	34,025,600	0.85
GLOBAL	298,100	300,500	598,600	4,949,070	4,983,590	9,932,660	10,191,251	20,856,123	31,047,374	0.6
TIDLOR	113,900	1,200	115,100	2,012,740	21,240	2,033,980	11,785,391	17,641,274	29,426,665	1.01
THANI	39,100	-	39,100	82,892	-	82,892	669,500	28,566,985	29,236,485	0.47
HANA	106,600	76,400	183,000	4,483,775	3,210,800	7,694,575	9,116,600	19,727,500	28,844,100	3.26
CPF	1,115,700	430,400	1,546,100	27,819,560	10,717,850	38,537,410	665,700	26,761,600	27,427,300	0.33

Source: SETSMART



## ข้อมูลแบบรายงานการเปลี่ยนแปลงการถือหลักทรัพย์และสัญญาซื้อขายล่วงหน้าของผู้บริหาร (แบบ 59)

ชื่อบริษัท	ชื่อผู้บริหาร	ประเภทหลักทรัพย์	วันที่ได้มา/ จำหน่าย	จำนวน	ราคา	วิธีการได้มา/ จำหน่าย
KC	นาย สุทธิชัย เต็มประเสริฐฤดี	หุ้นสามัญ	04/10/2567	100,000,000	0.1	ซื้อ
KCG	นาย ชัยวัฒน์ วิบูลย์สวัสดิ์	หุ้นสามัญ	03/10/2567	100,000	10.65	ขาย
JR	นาย ธีรนนท์ วิวัฒน์เจษฎาภูมิ	หุ้นสามัญ	04/10/2567	15,700	3.32	ซื้อ
TMI	นาย ธีรศักดิ์ ประสิทธิ์รัตนพร	หุ้นสามัญ	02/10/2567	6,000,000	1.38	โอน
TMI	นาย ธีระพงษ์ ประสิทธิ์รัตนพร	หุ้นสามัญ	02/10/2567	6,000,000	1.38	โอน
NV	นาง ยุพิน จันทร์จุฑามาศ	หุ้นสามัญ	04/10/2567	50,000	1.21	ซื้อ
NV	นาย นवल จันทร์จุฑามาศ	หุ้นสามัญ	04/10/2567	50,000	1.21	ซื้อ
NOVA	นางสาว ปาลีรัฐ ปานบุญหอม	หุ้นสามัญ	23/09/2567	12,676,049	12.4	ขาย
NOVA	นางสาว ปาลีรัฐ ปานบุญหอม	หุ้นสามัญ	27/09/2567	15,897,113	12.3	ซื้อ
BLESS	นาย ธารินทร์ บวรวิชัยกุล	หุ้นสามัญ	02/10/2567	450,000	0.48	ขาย
BLESS	นาย ธารินทร์ บวรวิชัยกุล	หุ้นสามัญ	03/10/2567	110,800	0.48	ขาย
PG	นาง กิตยาภรณ์ ชัยถาวรเสถียร	หุ้นสามัญ	04/10/2567	10,000	8.98	ซื้อ
OKJ	นาย จิรายุทธ ภูวพูนผล	หุ้นสามัญ	04/10/2567	7,406,000	6.7	ขาย
OKJ	นาย จิรายุทธ ภูวพูนผล	หุ้นสามัญ	07/10/2567	<del>7,406,000</del>	6.7	ขาย
				Revoked by Reporter		
OKJ	นาย ชลากร เอกชัยพัฒนกุล	หุ้นสามัญ	04/10/2567	18,444,000	6.7	ขาย
OKJ	นาย วรเดช สุขชัยบุญศิริ	หุ้นสามัญ	04/10/2567	5,950,000	6.7	ขาย
SCCC	นาย ศิวะ มหาสันทนะ	หุ้นสามัญ	07/10/2567	151,926	159.57	ขาย
FRT	นาย วรายุ ประทีปะเสน	หุ้นสามัญ	07/10/2567	30,000	8	ซื้อ
PCC	นาย กิตติ สัมฤทธิ์	หุ้นสามัญ	04/10/2567	10,000	2.95	ซื้อ
PEACE	นางสาว พีรชา ศิริโสภณา	หุ้นสามัญ	04/10/2567	10,000	2.79	ซื้อ
PMC	นาย เอก สุวัฒน์พิมพ์	หุ้นสามัญ	04/10/2567	50,000	1.44	ซื้อ
FM	นาย สุเมธ มาลีรังสี	หุ้นสามัญ	04/10/2567	645	4.37	ซื้อ
FTE	นาย ทักษิณ ตันติไพจิตร	หุ้นสามัญ	04/10/2567	65,200	1.53	ซื้อ
MTI	นาง นवलพรรณ ล้าช้า	หุ้นสามัญ	04/10/2567	500	109.5	ซื้อ
WPH	นาง จริยา ลีละวัฒน์	หุ้นสามัญ	02/10/2567	36,200	12.2	ขาย
WIJK	นาง สุมาลี อ่องจวิต	หุ้นสามัญ	02/10/2567	105,000	1.19	ซื้อ
WIJK	นาง สุมาลี อ่องจวิต	หุ้นสามัญ	02/10/2567	250,000	1.19	ซื้อ
WIJK	นาง สุมาลี อ่องจวิต	หุ้นสามัญ	04/10/2567	307,500	1.12	ซื้อ
WIJK	นาง สุมาลี อ่องจวิต	หุ้นสามัญ	04/10/2567	307,500	1.12	ซื้อ

Source: www.sec.or.th



## ข้อมูลแบบรายงานการเปลี่ยนแปลงการถือหลักทรัพย์และสัญญาซื้อขายล่วงหน้าของผู้บริหาร (แบบ 59) (ต่อ)

ชื่อบริษัท	ชื่อผู้บริหาร	ประเภทหลักทรัพย์	วันที่ได้มา/จำหน่าย	จำนวน	ราคา	วิธีการได้มา/ จำหน่าย
WIIC	นาง สุมาลี อ่องจรีต	หุ้นสามัญ	04/10/2567	307,500 Revoked by Reporter	1.12	ซื้อ
VPO	นาย กฤษดา ชวนะนนท์	หุ้นสามัญ	04/10/2567	300,000	0.7	ซื้อ
SMIT	นาย ธนา เสนาวัฒน์กุล	หุ้นสามัญ	20/09/2567	13,800	4.22	ซื้อ
SMIT	นาย ธนา เสนาวัฒน์กุล	หุ้นสามัญ	20/09/2567	14,600	4.2	ซื้อ
SMIT	นาย ธนา เสนาวัฒน์กุล	หุ้นสามัญ	20/09/2567	6,400	4.24	ซื้อ
SMIT	นาย ธนา เสนาวัฒน์กุล	หุ้นสามัญ	20/09/2567	6,000	4.18	ซื้อ
SMIT	นาย ธนา เสนาวัฒน์กุล	หุ้นสามัญ	04/10/2567	4,200	4.14	ซื้อ
RBF	นาง เพ็ชรา รัตนภูมิภิญโญ	หุ้นสามัญ	04/10/2567	273,800	5.95	ซื้อ
EKH	นาย เมธา วन्दิลก	หุ้นสามัญ	02/10/2567	10,000	6.55	ซื้อ
NL	นาย ปิง คุณะวัฒน์สถิตย์	หุ้นสามัญ	18/09/2567	1,000	1.4	ซื้อ
STC	นาย สุรสิทธิ์ ชัยตระกูลทอง	หุ้นสามัญ	04/10/2567	8,000	0.6	ซื้อ

Source: www.sec.or.th

**แบบรายงานการได้มาหรือจำหน่ายหลักทรัพย์ของกิจการ (แบบ 246-2)  
(Corporate Share Trade)**

หลักทรัพย์	ชื่อผู้ได้มา/ จำหน่าย	วิธีการ	ประเภท หลักทรัพย์	% ก่อน ได้มา/ จำหน่าย	% ได้มา/ จำหน่าย	% หลัง ได้มา/ จำหน่าย	วันที่ได้มา/ จำหน่าย	% ก่อน ได้มา/ จำหน่าย (กลุ่ม)	% ได้มา/ จำหน่าย (กลุ่ม)	% หลัง ได้มา/ จำหน่าย (กลุ่ม)
KC	นาย สุทธิชัย เต็ม ประเสริฐฤดี	ได้มา	หุ้น	9.6742	2.1986	11.8729	30/09/2567	9.6742	2.1986	11.8729

Source: www.sec.or.th

**กำหนดการประชุมคณะกรรมการนโยบายการเงิน (กนง.) ประจำปี 2567**

ครั้งที่	วันแถลงผลการประชุม กนง.
1	พุธที่ 7 ก.พ.2567 (คงอัตราดอกเบี้ย 2.50% ต่อปี) มติ 5:2 เสียง
2	พุธที่ 10 เม.ย.2567 (คงอัตราดอกเบี้ย 2.50% ต่อปี) มติ 5:2 เสียง
3	พุธที่ 12 มิ.ย.2567 (คงอัตราดอกเบี้ย 2.50% ต่อปี) มติ 6:1 เสียง
4	พุธที่ 21 ส.ค.2567 (คงอัตราดอกเบี้ย 2.50% ต่อปี) มติ 6:1 เสียง
5	พุธที่ 16 ต.ค.2567
6	พุธที่ 18 ธ.ค.2567

ที่มา : ธนาคารแห่งประเทศไทย

## Foreign Portfolio Investment

(Unit: US\$ Mn)

Country	Date	Daily	WTD	MTD	QTD	YTD	12M	YoY
Thailand	07/10/2024	(34.8)	(34.8)	(364.8)	(364.8)	(2,945.5)	(3,767.0)	(648.4)
Japan	27/09/2024		5,329.4	(35,743.6)	(45,037.2)	(6,001.0)	11,951.9	(19,891.0)
Indonesia	07/10/2024	(50.7)	(50.7)	(164.9)	(164.9)	3,084.2	3,035.8	4,091.1
S. Korea	07/10/2024	79.8	79.8	(76.2)	(76.2)	10,485.9	15,038.8	5,860.0
Vietnam	07/10/2024	(12.9)	(12.9)	4.5	4.5	(2,220.7)	(2,729.4)	(3,460.2)
Sri Lanka	07/10/2024	(0.3)	(0.3)	(2.2)	(2.2)	(21.4)	(19.7)	(71.2)
Malaysia	07/10/2024	(34.5)	(34.5)	(236.1)	(236.1)	570.0	766.2	1,902.5
Philippines	07/10/2024	23.8	23.8	57.4	57.4	79.6	43.2	886.0
India	04/10/2024	(1,148.7)	(4,384.3)	(3,617.3)	(3,617.3)	7,416.4	14,668.0	(5,032.4)
Taiwan	07/10/2024	303.7	303.7	(573.5)	(573.5)	(13,914.4)	(3,628.5)	(1,167.7)

Source: Bloomberg

## ข้อมูลต่างชาติซื้อขาย NVDR

(ณ วันที่ 7 ต.ค.67)

## 5 อันดับจากจำนวนหุ้นที่ซื้อสุทธิ (Net Buy)

ชื่อหลักทรัพย์	ซื้อ (ล้านบาท)	ขาย (ล้านบาท)	รวม (ล้านบาท)	สุทธิ (ล้านบาท)	มูลค่าการซื้อ ขายทั้งหมด (ล้านบาท)	สัดส่วนการซื้อขาย ผ่าน NVDR (%)
INTUCH	335.06	175.04	510.1	160.02	1,715.17	14.87
MINT	235.93	100.46	336.39	135.47	568.5	29.59
CBG	203.51	71.62	275.13	131.89	468.62	29.36
BBL	359.22	231.1	590.32	128.13	1,020.17	28.93
GULF	335.4	235.74	571.14	99.67	1,190.48	23.99

## 5 อันดับจากจำนวนหุ้นที่ขายสุทธิ (Net Sell)

ชื่อหลักทรัพย์	ซื้อ (ล้านบาท)	ขาย (ล้านบาท)	รวม (ล้านบาท)	สุทธิ (ล้านบาท)	มูลค่าการซื้อ ขายทั้งหมด (ล้านบาท)	สัดส่วนการซื้อขาย ผ่าน NVDR (%)
PTTEP	391.67	793.55	1,185.22	-401.88	2,490.24	23.8
ADVANC	140.5	503.4	643.9	-362.9	884.21	36.41
AOT	65.94	281.05	346.99	-215.11	706.69	24.55
KBANK	290.62	488.47	779.09	-197.85	1,351.54	28.82
BDMS	471	655.46	1,126.46	-184.45	1,585.10	35.53

Source: www.settrade.com

## Economic Calendars – Thailand

Date Time	Event	Period	Survey	Actual	Prior	Revised
10/01/2024 07:30	S&P Global Thailand PMI Mfg	Sep	--	--	52	--
10/01/2024 14:30	Business Sentiment Index	Sep	--	--	47.1	--
10/04/2024 14:30	Gross International Reserves	Sep-27	--	--	\$240.9b	--
10/04/2024 14:30	Forward Contracts	Sep-27	--	--	\$26.2b	--
10/07/2024 10:30	CPI YoY	Sep	--	--	0.35%	--
10/07/2024 10:30	CPI NSA MoM	Sep	--	--	0.07%	--
10/07/2024 10:30	CPI Core YoY	Sep	--	--	0.62%	--
10/07/2024 10:15	Consumer Confidence Economic	Sep	--	--	50.2	--
10/07/2024 10:15	Consumer Confidence	Sep	--	--	56.5	--
10/11/2024 14:30	Gross International Reserves	Oct-04	--	--	--	--
10/11/2024 14:30	Forward Contracts	Oct-04	--	--	--	--
10/16/2024 14:00	BoT Benchmark Interest Rate	Oct-16	--	--	2.50%	--
10/18/2024 14:30	Gross International Reserves	Oct-11	--	--	--	--
10/18/2024 14:30	Forward Contracts	Oct-11	--	--	--	--
10/23/2024 10:25	Car Sales	Sep	--	--	45190	--
10/24/2024 10:31	Customs Exports YoY	Sep	--	--	7.00%	--
10/24/2024 10:31	Customs Imports YoY	Sep	--	--	8.90%	--
10/24/2024 10:31	Customs Trade Balance	Sep	--	--	\$265m	--
10/25/2024 14:30	Gross International Reserves	Oct-18	--	--	--	--
10/25/2024 14:30	Forward Contracts	Oct-18	--	--	--	--
10/26/2024 10:30	Mfg Production Index ISIC NSA YoY	Sep	--	--	-1.91%	--
10/26/2024 10:30	Capacity Utilization ISIC	Sep	--	--	58.3	--
10/31/2024 14:00	BoP Current Account Balance	Sep	--	--	\$1362m	--
10/31/2024 14:30	Exports YoY	Sep	--	--	--	--
10/31/2024 14:30	Exports	Sep	--	--	--	--
10/31/2024 14:30	Imports YoY	Sep	--	--	--	--
10/31/2024 14:30	Imports	Sep	--	--	--	--
10/31/2024 14:30	Trade Balance	Sep	--	--	--	--
10/31/2024 14:30	BoP Overall Balance	Sep	--	--	--	--
10/01/2024 07:30	S&P Global Thailand PMI Mfg	Sep	--	--	52	--
10/01/2024 14:30	Business Sentiment Index	Sep	--	--	47.1	--
10/04/2024 14:30	Gross International Reserves	Sep-27	--	--	\$240.9b	--
10/04/2024 14:30	Forward Contracts	Sep-27	--	--	\$26.2b	--
10/07/2024 10:30	CPI YoY	Sep	--	--	0.35%	--
10/07/2024 10:30	CPI NSA MoM	Sep	--	--	0.07%	--
10/07/2024 10:30	CPI Core YoY	Sep	--	--	0.62%	--
10/07/2024 10:15	Consumer Confidence Economic	Sep	--	--	50.2	--

Source: Bloomberg

## RHB Guide to Investment Ratings

**Buy:** Share price may exceed 10% over the next 12 months

**Trading Buy:** Share price may exceed 15% over the next 3 months, however longer-term outlook remains uncertain

**Neutral:** Share price may fall within the range of +/- 10% over the next 12 months

**Take Profit:** Target price has been attained. Look to accumulate at lower levels

**Sell:** Share price may fall by more than 10% over the next 12 months

**Not Rated:** Stock is not within regular research coverage

## Investment Research Disclaimers

RHB has issued this report for information purposes only. This report is intended for circulation amongst RHB and its affiliates' clients generally or such persons as may be deemed eligible by RHB to receive this report and does not have regard to the specific investment objectives, financial situation and the particular needs of any specific person who may receive this report. This report is not intended, and should not under any circumstances be construed as, an offer or a solicitation of an offer to buy or sell the securities referred to herein or any related financial instruments.

This report may further consist of, whether in whole or in part, summaries, research, compilations, extracts or analysis that has been prepared by RHB's strategic, joint venture and/or business partners. No representation or warranty (express or implied) is given as to the accuracy or completeness of such information and accordingly investors should make their own informed decisions before relying on the same.

This report is not directed to, or intended for distribution to or use by, any person or entity who is a citizen or resident of or located in any locality, state, country or other jurisdiction where such distribution, publication, availability or use would be contrary to the applicable laws or regulations. By accepting this report, the recipient hereof (i) represents and warrants that it is lawfully able to receive this document under the laws and regulations of the jurisdiction in which it is located or other applicable laws and (ii) acknowledges and agrees to be bound by the limitations contained herein. Any failure to comply with these limitations may constitute a violation of applicable laws.

All the information contained herein is based upon publicly available information and has been obtained from sources that RHB believes to be reliable and correct at the time of issue of this report. However, such sources have not been independently verified by RHB and/or its affiliates and this report does not purport to contain all information that a prospective investor may require. The opinions expressed herein are RHB's present opinions only and are subject to change without prior notice. RHB is not under any obligation to update or keep current the information and opinions expressed herein or to provide the recipient with access to any additional information. Consequently, RHB does not guarantee, represent or warrant, expressly or impliedly, as to the adequacy, accuracy, reliability, fairness or completeness of the information and opinion contained in this report. Neither RHB (including its officers, directors, associates, connected parties, and/or employees) nor does any of its agents accept any liability for any direct, indirect or consequential losses, loss of profits and/or damages that may arise from the use or reliance of this research report and/or further communications given in relation to this report. Any such responsibility or liability is hereby expressly disclaimed.

Whilst every effort is made to ensure that statement of facts made in this report are accurate, all estimates, projections, forecasts, expressions of opinion and other subjective judgments contained in this report are based on assumptions considered to be reasonable and must not be construed as a representation that the matters referred to therein will occur. Different assumptions by RHB or any other source may yield substantially different results and recommendations contained on one type of research product may differ from recommendations contained in other types of research. The performance of currencies may affect the value of, or income from, the securities or any other financial instruments referenced in this report. Holders of depositary receipts backed by the securities discussed in this report assume currency risk. Past performance is not a guide to future performance. Income from investments may fluctuate. The price or value of the investments to which this report relates, either directly or indirectly, may fall or rise against the interest of investors.

This report may contain comments, estimates, projections, forecasts and expressions of opinion relating to macroeconomic research published by RHB economists of which should not be considered as investment ratings/advice and/or a recommendation by such economists on any securities discussed in this report.

This report does not purport to be comprehensive or to contain all the information that a prospective investor may need in order to make an investment decision. The recipient of this report is making its own independent assessment and decisions regarding any securities or financial instruments referenced herein. Any investment discussed or recommended in this report may be unsuitable for an investor depending on the investor's specific investment objectives and financial position. The material in this report is general information intended for recipients who understand the risks of investing in financial instruments. This report does not take into account whether an investment or course of action and any associated risks are suitable for the recipient. Any recommendations contained in this report must therefore not be relied upon as investment advice based on the recipient's personal circumstances. Investors should make their own independent evaluation of the information contained herein, consider their own investment objective, financial situation and particular needs and seek their own financial, business, legal, tax and other advice regarding the appropriateness of investing in any securities or the investment strategies discussed or recommended in this report.

This report may contain forward-looking statements which are often but not always identified by the use of words such as "believe", "estimate", "intend" and "expect" and statements that an event or result "may", "will" or "might" occur or be achieved and other similar expressions.

Such forward-looking statements are based on assumptions made and information currently available to RHB and are subject to known and unknown risks, uncertainties and other factors which may cause the actual results, performance or achievement to be materially different from any future results, performance or achievement, expressed or implied by such forward-looking statements. Caution should be taken with respect to such statements and recipients of this report should not place undue reliance on any such forward-looking statements. RHB expressly disclaims any obligation to update or revise any forward-looking statements, whether as a result of new information, future events or circumstances after the date of this publication or to reflect the occurrence of unanticipated event

The use of any website to access this report electronically is done at the recipient's own risk, and it is the recipient's sole responsibility to take precautions to ensure that it is free from viruses or other items of a destructive nature. This report may also provide the addresses of, or contain hyperlinks to, websites. RHB takes no responsibility for the content contained therein. Such addresses or hyperlinks (including addresses or hyperlinks to RHB own website material) are provided solely for the recipient's convenience. The information and the content of the linked site do not in any way form part of this report. Accessing such website or following such link through the report or RHB website shall be at the recipient's own risk.

This report may contain information obtained from third parties. Third party content providers do not guarantee the accuracy, completeness, timeliness or availability of any information and are not responsible for any errors or omissions (negligent or otherwise), regardless of the cause, or for the results obtained from the use of such content. Third party content providers give no express or implied warranties, including, but not limited to, any warranties of merchantability or fitness for a particular purpose or use. Third party content providers shall not be liable for any direct, indirect, incidental, exemplary, compensatory, punitive, special or consequential damages, costs, expenses, legal fees, or losses (including lost income or profits and opportunity costs) in connection with any use of their content.

The research analysts responsible for the production of this report hereby certifies that the views expressed herein accurately and exclusively reflect his or her personal views and opinions about any and all of the issuers or securities analysed in this report and were prepared independently and autonomously. The research analysts that authored this report are precluded by RHB in all circumstances from trading in the securities or other financial instruments referenced in the report, or from having an interest in the company(ies) that they cover.

The contents of this report is strictly confidential and may not be copied, reproduced, published, distributed, transmitted or passed, in whole or in part, to any other person without the prior express written consent of RHB and/or its affiliates. This report has been delivered to RHB and its affiliates' clients for information purposes only and upon the express understanding that such parties will use it only for the purposes set forth above. By electing to view or accepting a copy of this report, the recipients have agreed that they will not print, copy, videotape, record, hyperlink, download, or otherwise attempt to reproduce or re-transmit (in any form including hard copy or electronic distribution format) the contents of this report. RHB and/or its affiliates accepts no liability whatsoever for the actions of third parties in this respect.

The contents of this report are subject to copyright. Please refer to Restrictions on Distribution below for information regarding the distributors of this report. Recipients must not reproduce or disseminate any content or findings of this report without the express permission of RHB and the distributors.

The securities mentioned in this publication may not be eligible for sale in some states or countries or certain categories of investors. The recipient of this report should have regard to the laws of the recipient's place of domicile when contemplating transactions in the securities or other financial instruments referred to herein. The securities discussed in this report may not have been registered in such jurisdiction. Without prejudice to the foregoing, the recipient is to note that additional disclaimers, warnings or qualifications may apply based on geographical location of the person or entity receiving this report.

The term "RHB" shall denote, where appropriate, the relevant entity distributing or disseminating the report in the particular jurisdiction referenced below, or, in every other case, RHB Investment Bank Berhad and its affiliates, subsidiaries and related companies.

## **RESTRICTIONS ON DISTRIBUTION**

### **Malaysia**

This report is issued and distributed in Malaysia by RHB Investment Bank Bhd. The views and opinions in this report are our own as of the date hereof and is subject to change. If the Financial Services and Markets Act of the United Kingdom or the rules of the Financial Conduct Authority apply to a recipient, our obligations owed to such recipient therein are unaffected. RHB Investment Bank Bhd has no obligation to update its opinion or the information in this report.

### **Thailand**

This report is issued and distributed in the Kingdom of Thailand by RHB Securities (Thailand) PCL, a licensed securities company that is authorised by the Ministry of Finance, regulated by the Securities and Exchange Commission of Thailand and is a member of the Stock Exchange of Thailand. The Thai Institute of Directors Association has disclosed the Corporate Governance Report of Thai Listed Companies made pursuant to the policy of the Securities and Exchange Commission of Thailand. RHB Securities (Thailand) PCL does not endorse, confirm nor certify the result of the Corporate Governance Report of Thai Listed Companies.

### **Indonesia**

This report is issued and distributed in Indonesia by PT RHB Sekuritas Indonesia. This research does not constitute an offering document and it should not be construed as an offer of securities in Indonesia. Any securities offered or sold, directly or indirectly, in Indonesia or to any Indonesian citizen or corporation (wherever located) or to any Indonesian resident in a manner which constitutes a public offering under Indonesian laws and regulations must comply with the prevailing Indonesian laws and regulations.

### **Singapore**

This report is issued and distributed in Singapore by RHB Bank Berhad (Singapore branch) which is a holder of a full bank licence and an exempt capital markets services licence and financial adviser regulated by the Monetary Authority of Singapore. RHB Bank Berhad (Singapore branch) may distribute reports produced by its respective foreign entities, affiliates or other foreign research houses pursuant to an arrangement under Regulation 32C of the Financial Advisers Regulations. Where the report is distributed in Singapore to a person who is not an Accredited Investor, Expert Investor or an Institutional Investor, RHB Bank Berhad (Singapore branch) accepts legal responsibility for the contents of the report to such persons only to the extent required by law. Singapore recipients should contact RHB Bank Berhad (Singapore branch) in respect of any matter arising from or in connection with the report.

## United States

This report was prepared by RHB is meant for distribution solely and directly to "major" U.S. institutional investors as defined under, and pursuant to, the requirements of Rule 15a-6 under the U.S. Securities and Exchange Act of 1934, as amended (the "Exchange Act") via a registered U.S. broker-dealer as appointed by RHB from time to time. Accordingly, any access to this report via Bursa Marketplace or any other Electronic Services Provider is not intended for any party other than "major" US institutional investors (via a registered U.S broker-dealer), nor shall be deemed as solicitation by RHB in any manner. RHB is not registered as a broker-dealer in the United States and currently has not appointed a U.S. broker-dealer. Additionally, RHB does not offer brokerage services to U.S. persons. Any order for the purchase or sale of all securities discussed herein must be placed with and through a registered U.S. broker-dealer as appointed by RHB from time to time as required by the Exchange Act Rule 15a-6. For avoidance of doubt, RHB reiterates that it has not appointed any U.S. broker-dealer during the issuance of this report. This report is confidential and not intended for distribution to, or use by, persons other than the recipient and its employees, agents and advisors, as applicable. Additionally, where research is distributed via Electronic Service Provider, the analysts whose names appear in this report are not registered or qualified as research analysts in the United States and are not associated persons of any registered U.S. broker-dealer as appointed by RHB from time to time and therefore may not be subject to any applicable restrictions under Financial Industry Regulatory Authority ("FINRA") rules on communications with a subject company, public appearances and personal trading. Investing in any non-U.S. securities or related financial instruments discussed in this research report may present certain risks. The securities of non-U.S. issuers may not be registered with, or be subject to the regulations of, the U.S. Securities and Exchange Commission. Information on non-U.S. securities or related financial instruments may be limited. Foreign companies may not be subject to audit and reporting standards and regulatory requirements comparable to those in the United States. The financial instruments discussed in this report may not be suitable for all investors. Transactions in foreign markets may be subject to regulations that differ from or offer less protection than those in the United States.

Please refer to the following link ([RHB Research Conflict Disclosures - Oct 2024](#)) and the Disclosure of Conflict of Interest in each of the research reports provided in this email for more details.

Kuala Lumpur		Singapore			
<b>RHB Investment Bank Bhd</b> Level 3A, Tower One, RHB Centre Jalan Tun Razak Kuala Lumpur Malaysia Tel: +(60) 3 2302 8100 Fax: +(60) 3 2302 8134		<b>RHB Bank Berhad (Singapore branch)</b> 90 Cecil Street #04-00 RHB Bank Building Singapore 069531 Fax: +65 6509 0470			
Jakarta		Bangkok			
<b>PT RHB Sekuritas Indonesia</b> Revenue Tower, 11th Floor, District 8 - SCBD Jl. Jendral Sudirman Kav 52-53 Jakarta 12190 Indonesia Tel: +6221 509 39 888 Fax: +6221 509 39 777		<b>RHB Securities (Thailand) PCL</b> 10th Floor, Sathorn Square Office Tower 98, North Sathorn Road, Silom Bangrak, Bangkok 10500 Thailand Tel: +(66) 2 088 9999 Fax: +(66) 2 088 9799			
สำนักงานใหญ่		สาขาที่ 1 สาขาหาดใหญ่		สาขาที่ 2 สาขาปิ่นเกล้า	
เลขที่ 98 อาคารสาทรสแควร์ ออฟฟิศ ทาวเวอร์ ชั้นที่ 8,10 ถนนสาทรเหนือ แขวงสีลม เขตบางรัก กรุงเทพมหานคร 10500 Tel: +662-862-9999 Fax: +662-108-0999		127 – 129 ถนนศรีวิภาวรด ตำบลหาดใหญ่ อำเภอหาดใหญ่ จังหวัดสงขลา 90110 Tel: +66-74-891-999 Fax: +66-(0)74-891-924		เลขที่ 7/129 – 221 อาคารศูนย์การค้าเซ็นทรัล พลาซ่า ปิ่นเกล้า ชั้น 19 ถนนบรมราชชนนี แขวงอรุณอมรินทร์ เขตบางกอกน้อย กรุงเทพมหานคร 10700 Tel:+662-828-1555 Fax: +662-828-1500	
สาขาที่ 3 สาขาวิภาวดีรังสิต		สาขาที่ 4 สาขาเชียงใหม่		สาขาที่ 5 สาขาฉะเชิงเทรา	
เลขที่ 89/1 อาคารเกษมทรัพย์ ชั้น 1 ถนนวิภาวดีรังสิต แขวงจอมพล เขตจตุจักร กรุงเทพมหานคร 10900 Tel: +662-035-9000 Fax: +66-(0)2-631-9099		314/1 หมู่ที่ 5 ต.สันทรายน้อย อ.สันทราย จ.เชียงใหม่ 50210 Tel: +66-(0)52-00-4999 Fax: +66-(0)5200-4998		เลขที่ 20 ถนนสุวินทวงศ์ ตำบลหน้าเมือง อำเภอเมืองฉะเชิงเทรา จังหวัดฉะเชิงเทรา 24000 Tel: +66(0)3302-1999 Fax: +66(0)2-3851-3435	